
Verona





PHIÊN BẢN SED

Tích hợp hệ thống chiết xuất điện tử tùy chỉnh định lượng thông qua bảng điều khiển



PHIÊN BẢN SAP

Chiết xuất bán tự động dựa trên thông số cài đặt sẵn

124 C° 10:00
SANREMO

MÀN HÌNH HIỂN THỊ THỜI GIAN & NHIỆT ĐỘ
Chỉ có ở phiên bản SED



GROUP SR 61

Tích hợp hệ thống chiết xuất điện tử tùy chỉnh định lượng thông qua bảng điều khiển



Đặc điểm nổi bật



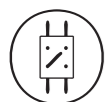
ĐIỀU CHỈNH NỒI HƠI THỦ CÔNG

Cho phép bỏ qua hệ thống điều khiển điện tử & điều chỉnh thông số nồi hơi thủ công



HỆ THỐNG CÂN BẰNG ĐIỆN TỬ TỰ ĐỘNG

Thông qua một bộ phận theo dõi điện tử, nồi hơi sẽ tự động bổ sung thêm nước và duy trì ở mức phù hợp



NHIỆT ĐỘ NỒI HƠI TỰ ĐIỀU CHỈNH CÂN BẰNG

Đảm bảo mức nhiệt của nước trong bình luôn chính xác như cài đặt



ĐỒNG HỒ ĐO NƯỚC

Cho phép theo dõi mực nước trong nồi hơi



HỆ THỐNG PRE-INFUSION CHỦ ĐỘNG

Quản lý tốc độ dòng chảy của nước trong giai đoạn đầu của quá trình chiết xuất



MÀN HÌNH ĐA CHỨC NĂNG

Cho phép theo dõi chính xác các hoạt động của máy, cũng như cài đặt các thông số chức năng mong muốn



ÁP KẾ ĐÔI

Cho phép theo dõi & kiểm soát đồng thời áp suất nồi hơi & lưu lượng nước chiết xuất



GROUP CHIẾT XUẤT SR 61

Kết hợp hoàn hảo giữa vật liệu hợp kim đồng mạ crom cùng hệ thống tuần hoàn nhiệt được tối ưu hóa, đảm bảo luôn duy trì nhiệt độ chiết xuất cao phe ở mức lý tưởng



DỄ DÀNG SỬA CHỮA

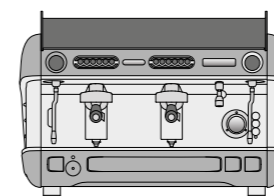
Dễ dàng tiếp cận các thành phần bên trong máy & thay thế sửa chữa



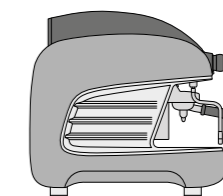
LÀM SẠCH TỰ ĐỘNG

Chương trình làm sạch tự động từng hòng pha chế. Có thể cài đặt số vòng làm sạch theo mong muốn

Thông số kích thước



32.50 inches / 820 mm



24 inches / 610 mm

3 inches / 78 mm
23.25 inches / 590 mm

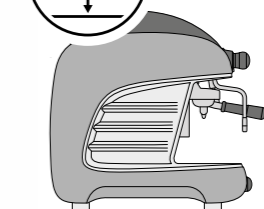
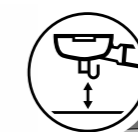
2 groups chiết xuất

2 vòi hơi

1 vòi nước nóng

1 tay cầm đơn

2 tay cầm đôi



5.75 inches / 140 mm
26 inches / 652 mm

PHIÊN BẢN CAO

Màu sắc

	Đỏ	RAL 3002		Bạc	RAL 9006
	Đen nhám	RAL 9005		Trắng ngọc	RAL 1013
	Đen	RAL 9005		Trắng	RAL 9003

Thông số kỹ thuật

Điện áp	V	220 - 240
Công suất	kW	3.15
Dung tích nồi hơi	l	12.7
Công suất nồi hơi	kW	2.7
Công suất bơm	kW	0.15
Trọng lượng tối thiểu	kg	68
Trọng lượng tối đa (với thùng gỗ)	kg	73

Tùy chọn



VÒI HƠI TỰ ĐỘNG

Vòi hơi tùy biến điều khiển bằng hệ thống điện tử cho phép đánh/hãm nóng sửa ở nhiệt độ cài đặt riêng



TAY CẦM TIÊU CHUẨN QUỐC TẾ

Thiết kế độc quyền của Sanremo với hình dạng và dung lượng tối ưu đảm bảo hương thơm & mùi vị cà phê chiết xuất tốt nhất



VÒI NƯỚC NÓNG HỖN HỢP

Kết hợp nước nóng & nước lạnh giúp cho việc pha chế các loại đồ uống như trà hay cacao được tốt nhất



BƠM MỎ RỘNG

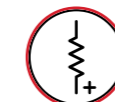


CHẾ ĐỘ LÀM ẤM LỸ

Cho phép các ly được giữ ở nhiệt độ tối ưu



TAY CẦM KHÔNG ĐÁY



TRỞ KHÁNG BẢO VỆ BỔ SUNG

